Памятка родителю (законному представителю)

«Билет в будущее» – проект по ранней профессиональной ориентации школьников 6-11х классов. Он входит в паспорт федерального проекта «Успех каждого ребенка» национального проекта «Образование» и реализуется с 2018 года по поручению Президента РФ В. В. Путина.

В 2020 году в Проекте принимают участие 78 регионов России. На платформе Проекта уже зарегистрировалось более 1 миллиона учащихся.

Проект «Билет в будущее» учит школьников делать осознанный профессиональный выбор. Он позволяет участникам проекта не только увидеть, но и попробовать разные специальности, а также получить рекомендации по индивидуальному развитию и обучению.

Практические мероприятия в рамках Проекта – это профессиональные пробы длительностью 1,5 часа, где участники под руководством наставника знакомятся с интересующей их компетенцией, и выполняют задания из реальной профессиональной деятельности. Например, печатают макеты на 3D-принтере, программируют, рисуют дизайн макеты сайтов и так далее. Мероприятия доступны каждому ребенку без предварительной подготовки и специальных знаний.

Почему стоит их посетить?

– Профпробы проводят настоящие мастера своего дела – профессионалы высокого уровня, эксперты региональных, национальных и корпоративных чемпионатов WorldSkills Russia.

– Все профессиональные пробы реализуются на современном оборудовании и программном обеспечении, на котором работают реальные производства и компании.

– Длительность профессиональной пробы – 1,5 часа. За это время можно успеть не только ознакомиться с профессией, ее местом на рынке труда и дальнейшим развитием, но и получить практические навыки.

– Каждый участник профессиональной пробы сможет получить обратную связь от наставника, а также рекомендации по построению своей образовательной траектории.

– Возможность очного и онлайн прохождения профессиональных проб.

Что нужно сделать?

Без регистрации на платформе Проекта можно пройти тестирование на открытой части платформы, но не удастся поучаствовать в практических мероприятиях (профессиональных пробах) и получить рекомендации.

Чтобы поучаствовать в практических мероприятиях необходимо:

1. Ребенку и родителю (законному представителю) зарегистрироваться на платформе Проекта https://bilet.worldskills.ru/

2. Пройти любое тестирование на платформе Проекта (оно занимает не более 20 минут)

3. Выбрать профпробу и записаться на неё.

Для регистрации участника на платформе потребуются:

- Имя
- E-mail
- Населенный пункт

Для регистрации родителя на платформе потребуются:

- E-mail
- ФИО
- Дата рождения
- Серия и номер паспорта
- Номер свидетельства о рождении ребенка и дата выдачи
- Данные о наличии или отсутствии ограниченных возможностей здоровья
- Согласие на обработку персональных данных

Подробнее о том, какие данные собираются и для чего: http://bilet-help.worldskills.ru/parents_personaldata

Подробная инструкция для регистрации: http://bilet-help.worldskills.ru/parents

При возникновении сложностей в регистрации и записи на мероприятия вы можете обратиться на почту bilet@adtspb.ru

Публикации о Проекте

При размещении публикаций вам необходимо пользоваться готовыми материалами и фотографиями, размещенными по ссылке.

Ссылка на публикации о Проекте «Билет в будущее»:

https://yadi.sk/d/-qe0kzeznYz7xg?w=1

Подробная инструкция для регистрации на платформе Проекта

Регистрация участника (ребенка) на платформе **https://bilet.worldskills.ru/**

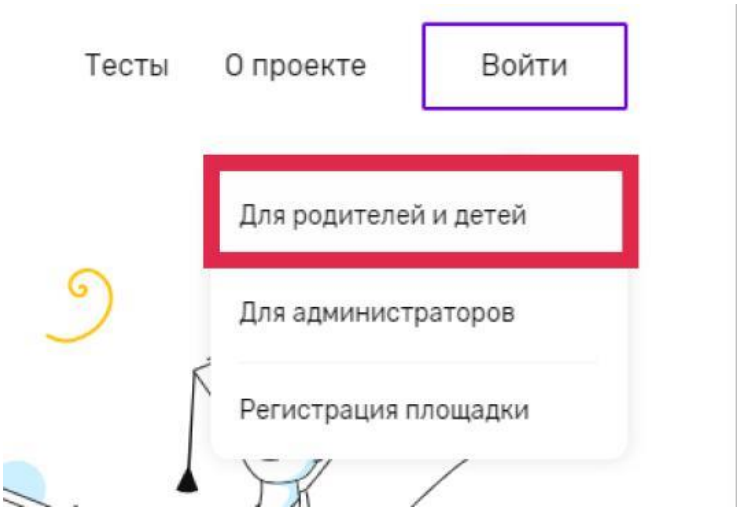

Родителю необходимо ввести следующие данные:

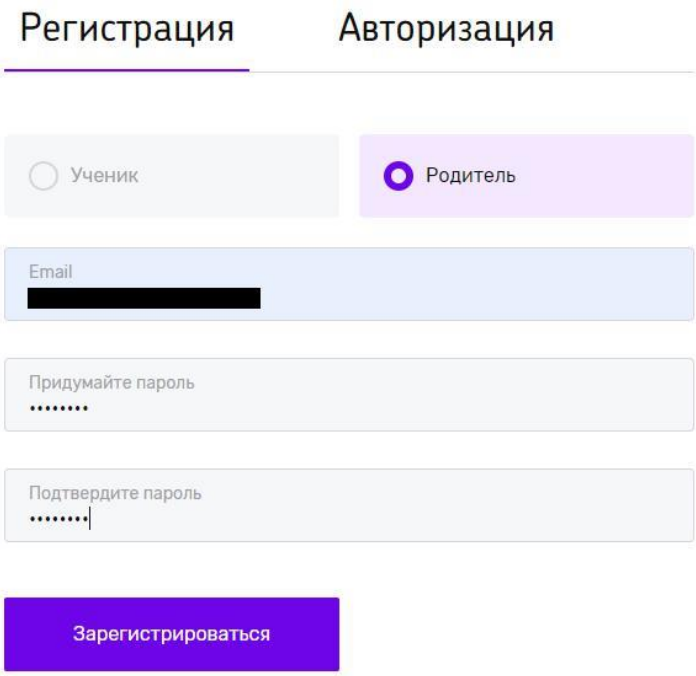

После того как родитель зарегистрируется на почтовый адрес, придёт ссылка для активации аккаунта

В письме на почте нажмите кнопку «ПЕРЕЙТИ»



При первом входе в личный кабинет откроется карточка Вашего профиля. Все поля обязательны для заполнения.

Подтвердите, что предоставленные Вами данные корректны и дайте согласие на обработку своих персональных данных и персональных данных ребенка. Подробнее о том, какие данные собираются и для чего: http://bilet-help.worldskills.ru/parents_personaldata

Нажмите кнопку «Сохранить»

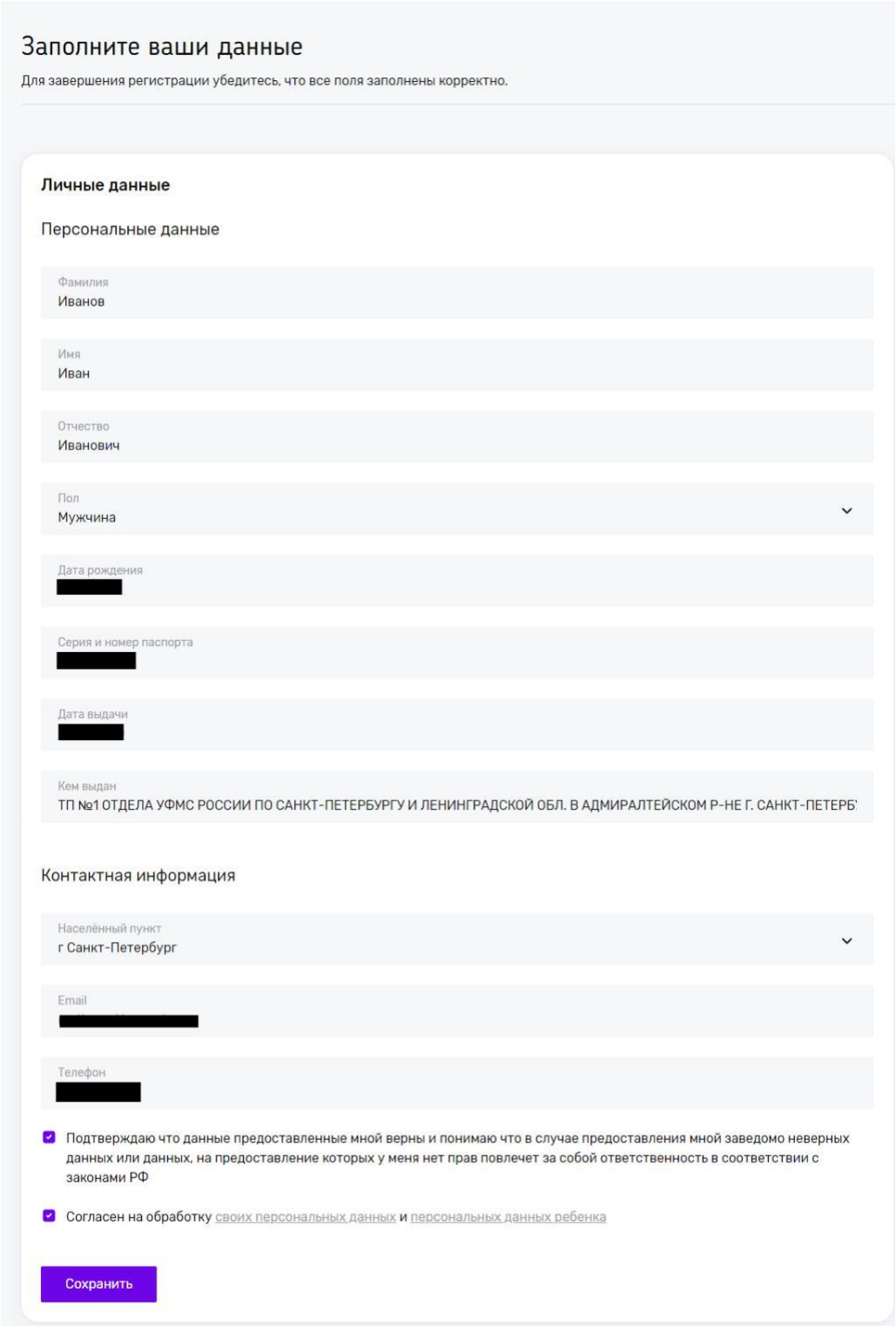

После того как Вы завершите регистрацию, необходимо нажать кнопку «Добавить ребенка». В открывшемся окне напишите e-mail ребенка.

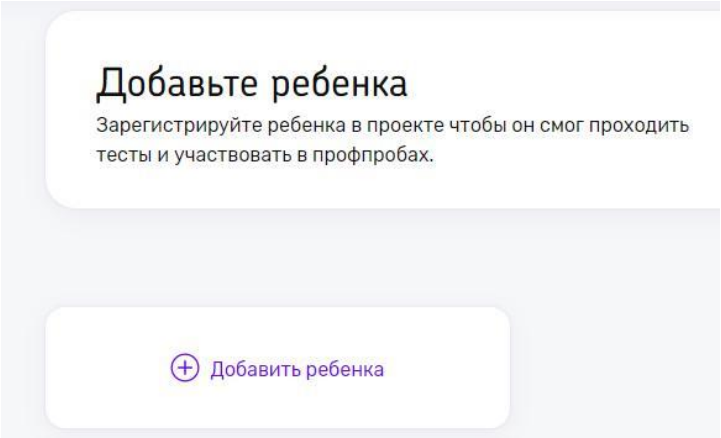

Подтвердите личные данные ребенка

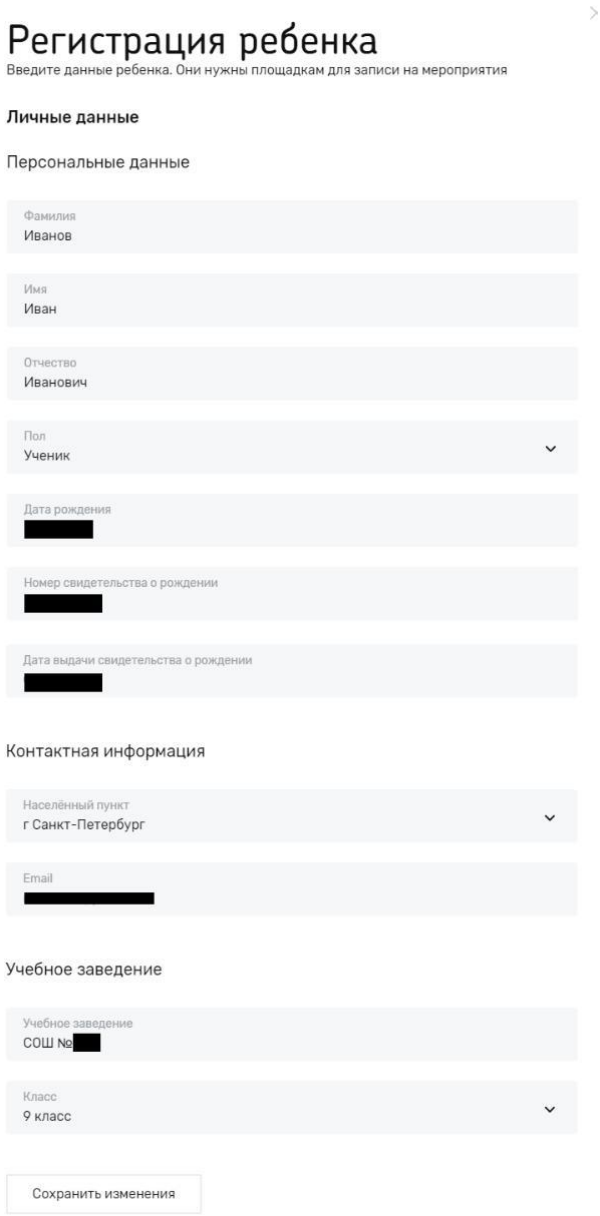

Теперь в Вашем аккаунте отображается ребенок, но его аккаунт ещё не активирован

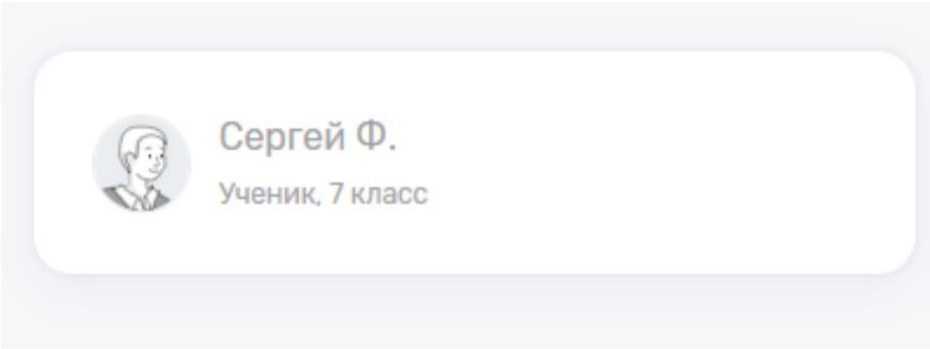

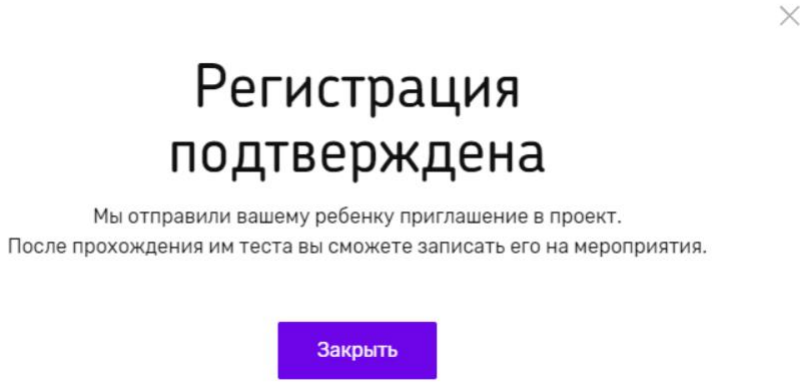

После того как Вы зарегистрируете ребенка ему на почтовый адрес, придёт ссылка для активации аккаунта

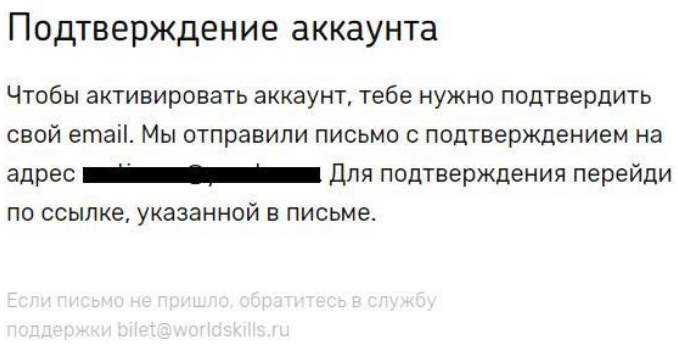

В письме на почте ребенка нажать кнопку «ПЕРЕЙТИ»



Участнику откроется прохождение онлайн диагностики

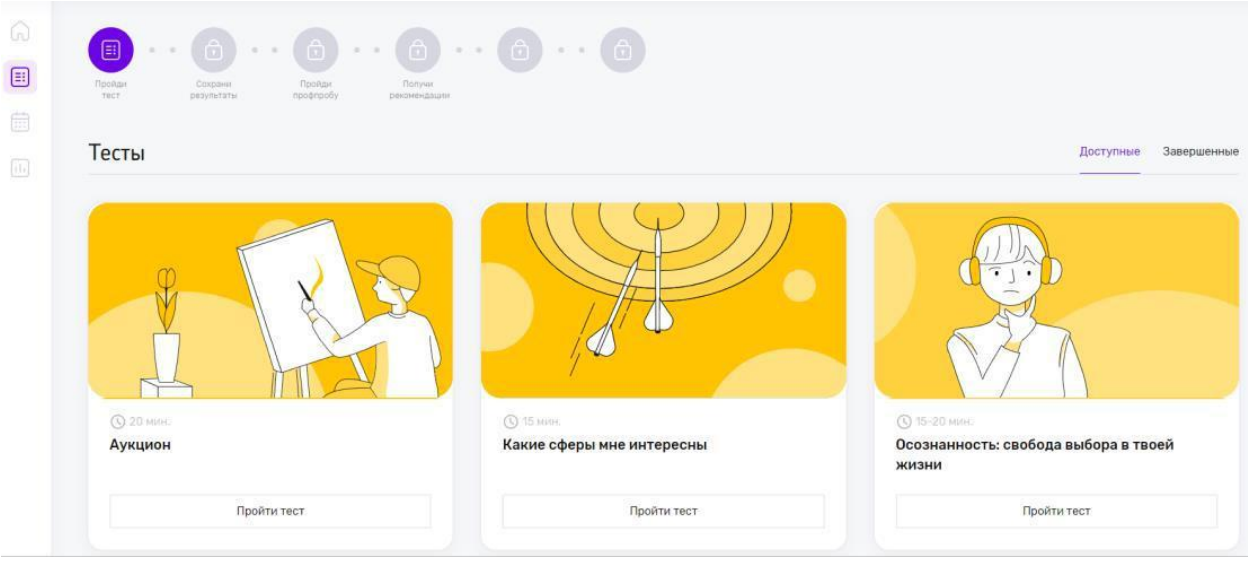

После того как будет пройден хотя бы один из тестов, предоставленных на платформе, участнику откроется доступ к практическим мероприятиям.

Записаться на мероприятие можно с помощью ссылки, которую дал педагог или самостоятельно в разделе «Мероприятия».

Ссылка выглядит примерно так: https://bilet.worldskills.ru/events?id=62576

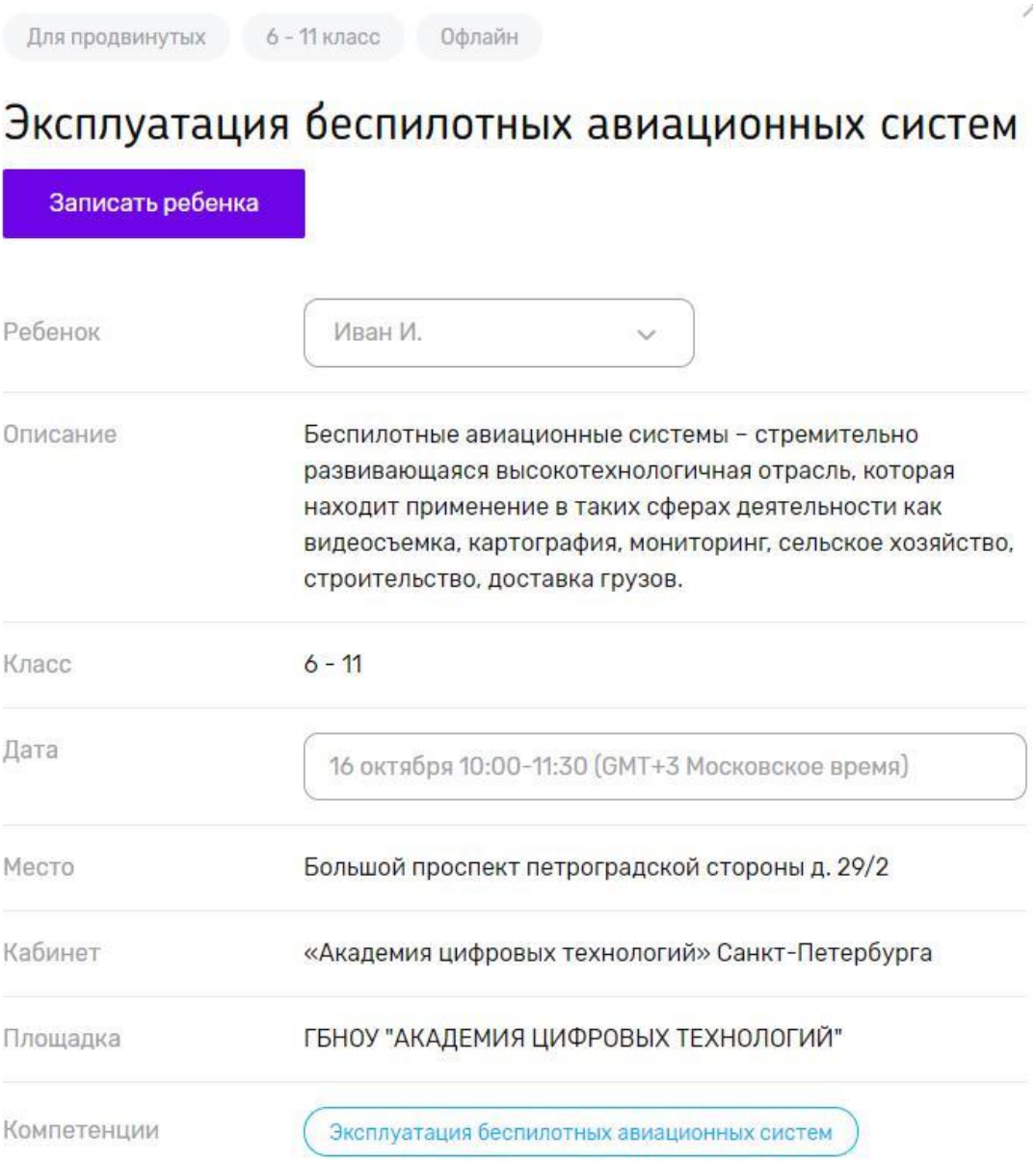

Список профпроб, реализуемых ГБНОУ «Академия цифровых технологий» Санкт-Петербурга в очном формате

- Веб-дизайн
- Видеопроизводство
- Графический дизайн
- Звукорежиссура
- Изготовление прототипов
- Интернет маркетинг
- Лазерные технологии
- Мобильная робототехника
- Организация экскурсионных услуг
- Предпринимательство
- Программные решения для бизнеса
- Разработка виртуальной и дополненной реальности
- Разработка мобильных приложений
- Рекрутинг
- Фотография
- Эксплуатация беспилотных авиационных систем

По данному перечню компетенций с сентября по ноябрь 2020 года с 10.00 до 13.00 в ГБНОУ «Академия цифровых технологий» Санкт-Петербурга проходят очные профпробы для организованных групп (школьных классов).

Для согласования участия ваших классов в профпробах необходимо связаться с региональным оператором – Водяновым Александром Андреевичем, тел.: +7 (967) 590-03-28, электронная почта bilet@adtspb.ru